



H. AYUNTAMIENTO CONSTITUCIONAL
DEL MUNICIPIO DE HUETAMO,
MICHOACÁN

2018 - 2021

**CUENTA PÚBLICA MUNICIPAL
1ER TRIMESTRE DE 2021
ENERO-MARZO 2021**

ING. JUAN LUIS GARCÍA CONEJO
PRESIDENTE MUNICIPAL

**PROFRA. NORMA IDALIA JUÁREZ
GARCÍA**
SÍNDICO MUNICIPAL

L.E.F. SALVADOR JAIMES SÁNCHEZ
SECRETARIO MUNICIPAL

C.P. WUILLIBALDO GALLARDO PÉREZ
TESORERO MUNICIPAL

LIC. JOSÉ FÉLIX DÍAZ GODÍNEZ
CONTRALOR MUNICIPAL

**ING. JOSÉ RICARDO SANTIBAÑEZ
BARAJAS**
DIRECTOR DE OBRAS PÚBLICAS

ING. JULIÁN SOTO MARTÍNEZ
DIRECTOR DEL SAPAHU




H. AYUNTAMIENTO CONSTITUCIONAL
DEL MUNICIPIO DE HUETAMO,
MICHOACÁN

2018 - 2021

**CUENTA PÚBLICA MUNICIPAL
1ER TRIMESTRE DE 2021**

INFORMACIÓN PRESUPUESTARIA



H. AYUNTAMIENTO CONSTITUCIONAL
DEL MUNICIPIO DE HUETAMO,
MICHOACÁN

2018 - 2021

**CUENTA PÚBLICA MUNICIPAL
1ER TRIMESTRE DE 2021**

**ESTADO
ANALÍTICO DE
INGRESOS**



MUNICIPIO DE HUETAMO MICHOACAN


ESTADO ANALÍTICO DE INGRESOS

DEL 1 DE ENERO AL 31 DE MARZO DE 2021


INGRESO

RUBRO DE INGRESOS	ESTIMADO	AMPLIACIONES Y REDUCCIONES	MODIFICADO	DEVENGADO	RECAUDADO	DIFERENCIA
IMPUESTOS	2,401,711.00	0.00	2,401,711.00	2,708,154.00	2,708,154.00	306,443.00
CUOTAS Y APORTACIONES DE SEGURIDAD SOCIAL	0.00	0.00	0.00	0.00	0.00	0.00
CONTRIBUCIONES DE MEJORAS	0.00	0.00	0.00	0.00	0.00	0.00
DERECHOS	2,935,716.00	0.00	2,935,716.00	4,617,742.88	4,617,742.88	1,682,026.88
PRODUCTOS	0.00	0.00	0.00	68.85	68.85	68.85
APROVECHAMIENTOS	49,686.00	0.00	49,686.00	1,154,214.20	1,154,214.20	1,104,528.20
INGRESOS POR VENTAS DE BIENES, PRESTACIÓN DE SERVICIOS Y OTROS INGRESOS	0.00	0.00	0.00	0.00	0.00	0.00
PARTICIPACIONES, APORTACIONES, CONVENIOS, INCENTIVOS DERIVADOS DE LA COLABORACIÓN FISCAL Y FONDOS DISTINTOS DE APORTACIONES	45,469,904.00	0.00	45,469,904.00	38,520,149.00	38,520,149.00	-6,949,755.00
TRANSFERENCIAS, ASIGNACIONES, SUBSIDIOS Y SUBVENCIONES, Y PENSIONES Y JUBILACIONES	0.00	0.00	0.00	0.00	0.00	0.00
INGRESOS DERIVADOS DE FINANCIAMIENTOS	0.00	0.00	0.00	0.00	0.00	0.00
TOTAL	50,857,017.00	0.00	50,857,017.00	47,000,328.93	47,000,328.93	
					INGRESOS EXCEDENTES:	-3,856,688.07


 PROFRA. NORMA DALILA JUÁREZ GARCÍA
 SECRETARÍA DE GOBIERNO DEL DISTRITO DE PRESIDENCIA


 PROFRA. NORMA DALILA JUÁREZ GARCÍA
 SINDICO MUNICIPAL


 C. WILIBALDO GALLARDO PÉREZ
 TESORERO MUNICIPAL


 LIC. JOSÉ FELIPE GODÍNEZ
 CONTRALOR MUNICIPAL

"Bajo protesta de decir verdad, declaramos que este reporte y sus notas son razonablemente correctos, y son responsabilidad del emisor."




MUNICIPIO DE HUETAMO MICHOACAN

ESTADO ANALÍTICO DE INGRESOS POR FUENTE DE FINANCIAMIENTO


DEL 1 DE ENERO AL 31 DE MARZO DE 2021

F.F.: RECURSOS FISCALES (NO ETIQUETADO)	INGRESO					
	ESTIMADO	AMPLIACIONES Y REDUCCIONES	MODIFICADO	DEVENGADO	RECAUDADO	DIFERENCIA
INGRESOS DEL PODER EJECUTIVO FEDERAL O ESTATAL Y DE LOS MUNICIPIOS	14,494,875.00	0.00	14,494,875.00	8,480,111.27	8,480,111.27	-6,014,763.73
IMPUESTOS	3,243,683.00	0.00	3,243,683.00	2,708,154.00	2,708,154.00	-535,529.00
CUOTAS Y APORTACIONES DE SEGURIDAD SOCIAL	0.00	0.00	0.00	0.00	0.00	0.00
CONTRIBUCIONES DE MEJORAS	5,712.00	0.00	5,712.00	0.00	0.00	-5,712.00
DERECHOS	8,484,667.00	0.00	8,484,667.00	4,617,742.88	4,617,742.88	-3,866,924.12
PRODUCTOS	11,428.00	0.00	11,428.00	0.19	0.19	-11,427.81
APROVECHAMIENTOS	2,749,385.00	0.00	2,749,385.00	1,154,214.20	1,154,214.20	-1,595,170.80
PARTICIPACIONES, APORTACIONES, CONVENIOS, INCENTIVOS DERIVADOS DE LA COLABORACIÓN FISCAL Y FONDOS DISTINTOS DE APORTACIONES	0.00	0.00	0.00	0.00	0.00	0.00
TRANSFERENCIAS, ASIGNACIONES, SUBSIDIOS Y SUBVENCIONES, Y PENSIONES Y JUBILACIONES	0.00	0.00	0.00	0.00	0.00	0.00
INGRESOS DE LOS ENTES PÚBLICOS DE LOS PODERES LEGISLATIVO Y JUDICIAL, DE LOS ÓRGANOS AUTÓNOMOS Y DEL SECTOR PARAESTATAL O PARAMUNICIPAL, ASÍ COMO DE LAS EMPRESAS PRODUCTIVAS DEL ESTADO	0.00	0.00	0.00	0.00	0.00	0.00
CUOTAS Y APORTACIONES DE SEGURIDAD SOCIAL	0.00	0.00	0.00	0.00	0.00	0.00
PRODUCTOS	0.00	0.00	0.00	0.00	0.00	0.00
INGRESOS POR VENTA DE BIENES, PRESTACIÓN DE SERVICIOS Y OTROS INGRESOS	0.00	0.00	0.00	0.00	0.00	0.00
TRANSFERENCIAS, ASIGNACIONES, SUBSIDIOS Y SUBVENCIONES, Y PENSIONES Y JUBILACIONES	0.00	0.00	0.00	0.00	0.00	0.00
INGRESOS DERIVADOS DE FINANCIAMIENTOS	0.00	0.00	0.00	0.00	0.00	0.00
INGRESOS DERIVADOS DE FINANCIAMIENTOS	0.00	0.00	0.00	0.00	0.00	0.00
TOTAL	14,494,875.00	0.00	14,494,875.00	8,480,111.27	8,480,111.27	-6,014,763.73
				INGRESOS EXCEDENTES:		-6,014,763.73



 PROFRA. NORMA LIDIA JUÁREZ GARCÍA
 ENCARGADA DE PRESIDENCIA


 PROFRA. NORMA LIDIA JUÁREZ GARCÍA
 SINDICO MUNICIPAL


 C.P. WILFREDO GALLARDO PÉREZ
 TESORERO MUNICIPAL


 LIC. JOSÉ FÉLIX LÓPEZ GODÍNEZ
 CONTRALOR MUNICIPAL

"Bajo protesta de decir verdad, declaramos que este reporte y sus datos son razonablemente correctos, y son responsabilidad del emisor."



MUNICIPIO DE HUETAMO MICHOACAN

ESTADO ANALÍTICO DE INGRESOS POR FUENTE DE FINANCIAMIENTO

DEL 1 DE ENERO AL 31 DE MARZO DE 2021

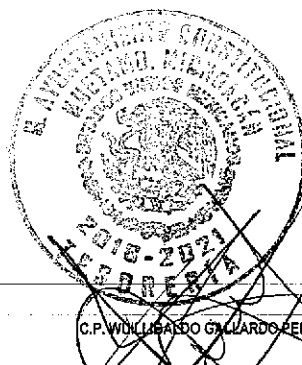
F.F.: RECURSOS FEDERALES (NO ETIQUETADO)	INGRESO					
	ESTIMADO	AMPLIACIONES Y REDUCCIONES	MODIFICADO	DEVENGADO	RECAUDADO	DIFERENCIA
INGRESOS DEL PODER EJECUTIVO FEDERAL O ESTATAL Y DE LOS MUNICIPIOS	22,736,135.00	0.00	22,736,135.00	23,406,291.00	23,406,291.00	670,156.00
IMPUESTOS	0.00	0.00	0.00	0.00	0.00	0.00
CUOTAS Y APORTACIONES DE SEGURIDAD SOCIAL	0.00	0.00	0.00	0.00	0.00	0.00
CONTRIBUCIONES DE MEJORAS	0.00	0.00	0.00	0.00	0.00	0.00
DERECHOS	0.00	0.00	0.00	0.00	0.00	0.00
PRODUCTOS	0.00	0.00	0.00	0.00	0.00	0.00
APROVECHAMIENTOS	0.00	0.00	0.00	0.00	0.00	0.00
PARTICIPACIONES, APORTACIONES, CONVENIOS, INCENTIVOS DERIVADOS DE LA COLABORACIÓN FISCAL Y FONDOS DISTINTOS DE APORTACIONES	22,736,135.00	0.00	22,736,135.00	23,406,291.00	23,406,291.00	670,156.00
TRANSFERENCIAS, ASIGNACIONES, SUBSIDIOS Y SUBVENCIONES, Y PENSIONES Y JUBILACIONES	0.00	0.00	0.00	0.00	0.00	0.00
INGRESOS DE LOS ENTES PÚBLICOS DE LOS PODERES LEGISLATIVO Y JUDICIAL, DE LOS ÓRGANOS AUTÓNOMOS Y DEL SECTOR PARAESTATAL O PARAMUNICIPAL, ASÍ COMO DE LAS EMPRESAS PRODUCTIVAS DEL ESTADO	0.00	0.00	0.00	0.00	0.00	0.00
CUOTAS Y APORTACIONES DE SEGURIDAD SOCIAL	0.00	0.00	0.00	0.00	0.00	0.00
PRODUCTOS	0.00	0.00	0.00	0.00	0.00	0.00
INGRESOS POR VENTA DE BIENES, PRESTACIÓN DE SERVICIOS Y OTROS INGRESOS	0.00	0.00	0.00	0.00	0.00	0.00
TRANSFERENCIAS, ASIGNACIONES, SUBSIDIOS Y SUBVENCIONES, Y PENSIONES Y JUBILACIONES	0.00	0.00	0.00	0.00	0.00	0.00
INGRESOS DERIVADOS DE FINANCIAMIENTOS	0.00	0.00	0.00	0.00	0.00	0.00
INGRESOS DERIVADOS DE FINANCIAMIENTOS	0.00	0.00	0.00	0.00	0.00	0.00
TOTAL	22,736,135.00	0.00	22,736,135.00	23,406,291.00	23,406,291.00	670,156.00
				INGRESOS EXCEDENTES:		670,156.00




ENCARGADA DEL DESPACHO DE PRESIDENCIA



SINDICO MUNICIPAL




TESORERO MUNICIPAL



CONTRALOR MUNICIPAL

Bajo protesta de decir verdad, declaramos que este reporte y sus notas son razonablemente correctos, y son responsabilidad del emisor.





MUNICIPIO DE HUETAMO MICHOACAN

ESTADO ANALÍTICO DE INGRESOS POR FUENTE DE FINANCIAMIENTO

DEL 1 DE ENERO AL 31 DE MARZO DE 2021

F.F.: RECURSOS ESTATALES (NO ETIQUETADO)	INGRESO					
	ESTIMADO	AMPLIACIONES Y REDUCCIONES	MODIFICADO	DEVENGADO	RECAUDADO	DIFERENCIA
INGRESOS DEL PODER EJECUTIVO FEDERAL O ESTATAL Y DE LOS MUNICIPIOS	8,835.00	0.00	8,835.00	8,556.00	8,556.00	-279.00
IMPUESTOS	0.00	0.00	0.00	0.00	0.00	0.00
CUOTAS Y APORTACIONES DE SEGURIDAD SOCIAL	0.00	0.00	0.00	0.00	0.00	0.00
CONTRIBUCIONES DE MEJORAS	0.00	0.00	0.00	0.00	0.00	0.00
DERECHOS	0.00	0.00	0.00	0.00	0.00	0.00
PRODUCTOS	0.00	0.00	0.00	0.00	0.00	0.00
APROVECHAMIENTOS	0.00	0.00	0.00	0.00	0.00	0.00
PARTICIPACIONES, APORTACIONES, CONVENIOS, INCENTIVOS DERIVADOS DE LA COLABORACIÓN FISCAL Y FONDOS DISTINTOS DE APORTACIONES	8,835.00	0.00	8,835.00	8,556.00	8,556.00	-279.00
TRANSFERENCIAS, ASIGNACIONES, SUBSIDIOS Y SUBVENCIONES, Y PENSIONES Y JUBILACIONES	0.00	0.00	0.00	0.00	0.00	0.00
INGRESOS DE LOS ENTES PÚBLICOS DE LOS PODERES LEGISLATIVO Y JUDICIAL, DE LOS ÓRGANOS AUTÓNOMOS Y DEL SECTOR PARAESTATAL O PARAMUNICIPAL, ASÍ COMO DE LAS EMPRESAS PRODUCTIVAS DEL ESTADO	0.00	0.00	0.00	0.00	0.00	0.00
CUOTAS Y APORTACIONES DE SEGURIDAD SOCIAL	0.00	0.00	0.00	0.00	0.00	0.00
PRODUCTOS	0.00	0.00	0.00	0.00	0.00	0.00
INGRESOS POR VENTA DE BIENES, PRESTACIÓN DE SERVICIOS Y OTROS INGRESOS	0.00	0.00	0.00	0.00	0.00	0.00
TRANSFERENCIAS, ASIGNACIONES, SUBSIDIOS Y SUBVENCIONES, Y PENSIONES Y JUBILACIONES	0.00	0.00	0.00	0.00	0.00	0.00
INGRESOS DERIVADOS DE FINANCIAMIENTOS	0.00	0.00	0.00	0.00	0.00	0.00
INGRESOS DERIVADOS DE FINANCIAMIENTOS	0.00	0.00	0.00	0.00	0.00	0.00
TOTAL	8,835.00	0.00	8,835.00	8,556.00	8,556.00	-279.00
				INGRESOS EXCEDENTES:		-279.00



*Bajo protesta de decir verdad, declaramos que este reporte y sus notas son razonablemente correctos, y son responsabilidad del emisor.